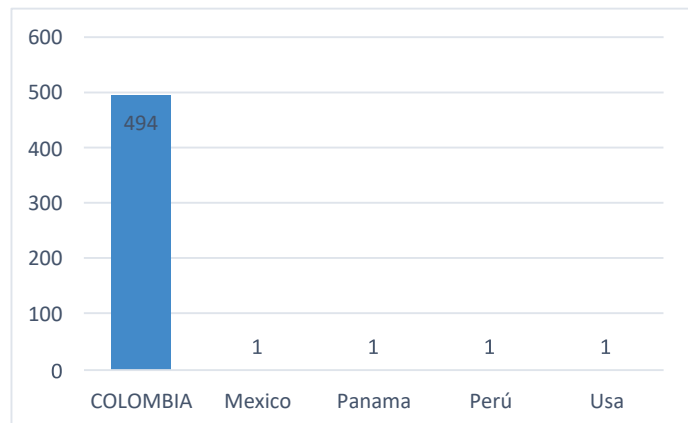


INFORME RESULTADO ENCUESTA A LOS TURISTAS QUE VISITAN LOS PUNTOS DE INFORMACIÓN TURÍSTICA.

Esta encuesta fue diseñada con el fin de conocer las preferencias del turista que visita el Departamento; a continuación se comparte el análisis a las respuestas. Estas fueron aplicadas a 498 personas.

1. PAÍS DE RESIDENCIA

PAIS	TURISTAS
COLOMBIA	494
México	1
Panamá	1
Perú	1
Usa	1

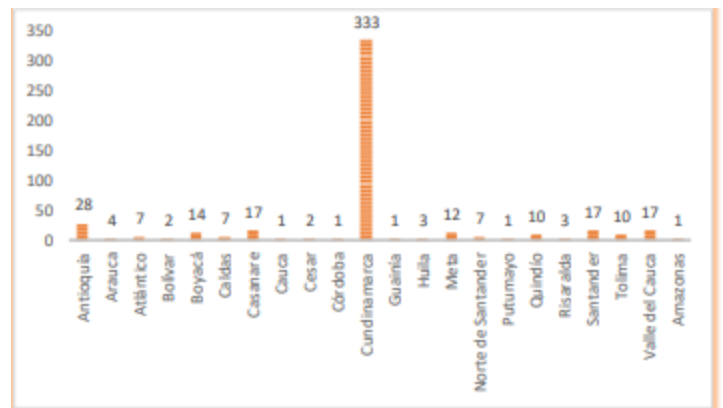


De las 498 personas encuestadas 494 son colombianas

2. DEPARTAMENTO DE RESIDENCIA DENTRO DE COLOMBIA

De los 498 encuestados 333 personas provienen de Cundinamarca, seguido de Antioquia, Santander y Casanare.

DEPARTAMENTO	TURISTAS
Antioquia	28
Arauca	4
Atlántico	7
Bolívar	2
Boyacá	14
Caldas	7
Casanare	17
Cauca	1
Cesar	2
Córdoba	1
Cundinamarca	333
Guainía	1
Huila	3
Meta	12
Norte de Santander	7
Putumayo	1
Quindío	10
Risaralda	3
Santander	17
Tolima	10
Valle del Cauca	17
Amazonas	1



3. MUNICIPIO DE RESIDENCIA

MUNICIPIO	TURISTAS
Acacías	1
Antioquia	1
Arauca	1
Armenia	6
Barranquilla	7
Belen	1
Betéitiva	1
Bogotá	284
Bucaramanga	12
Buenaventura	1
Buga	3
CAJAMARCA	2
Cajicá	9
CALARCA	1
Cali	12
Cartagena	2
Chia	1
Chia	4
Cúcuta	2
Cundinamarca	2
Duitama	1
El colegio	1
Envigado	1
Extranjero	4
FLANDES	1
Floridablanca	1
Floridablanca	1
Funza	1
Fusagasugá	3
Guamal	1
Honda	3
Ibagué	6
Itagüí	1
La calera	1
Madrid	5
Malaga	1
Manizales	6
Medellín	22
Mesetas	1
Mocoa	1
Montenegro	1
Montería	1
Mosquera	6
Neiva	3
Neiva	1
Ocaña	1
Pamplona	1
Paz de Rio	1
Perera	3
Pesca	1
Piedecuesta	2
Popayan	1
Poré	1
Rio Negro	1
San Cayetano	1
Santander	1
Saravena	1
Sardinata	1
Sesquilé	1
Soacha	2
Sogamoso	1
Sopó	4
Tame	2
Tibana	1
Tocancipa	1
Tota	1
Tuluá	1
Tunja	5
Tunja	2
Valledupar	2
Villa de leyva	2
Vilavencio	1
Vilavencio	7
VILLETA	1
Yolombo	1
Yopal	16
Zapquí	4

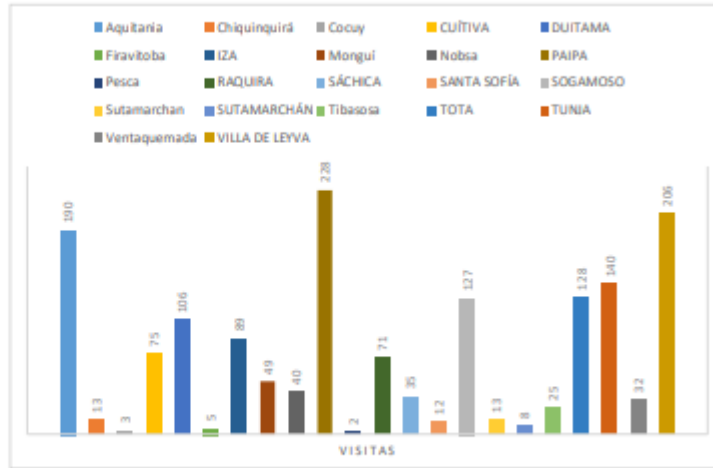


La mayoría de visitantes provienen en primer lugar de la ciudad de Bogotá, seguido de Medellín.

En cuanto a las preferencias de los turistas se relacionan las siguientes preguntas:

4. ¿QUÉ MUNICIPIOS VISITARÁ O VISITÓ EN BOYACÁ?

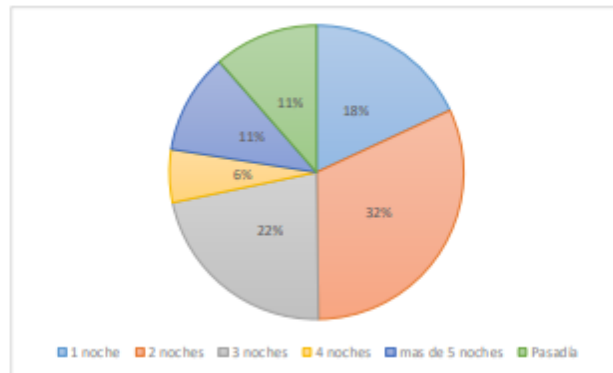
MUNICIPIO	VISITAS
Aquitania	190
Chiquinquirá	13
Cocuy	3
CUÍTIVA	75
DUITAMA	106
Firavitoba	5
IZA	89
Monguí	49
Nobsa	40
PAIPA	228
Pesca	2
RAQUIRA	71
SÁCHICA	35
SANTA SOFÍA	12
SOGAMOSO	127
Sutamarchan	13
SUTAMARCHÁN	8
Tibasosa	25
TOTA	128
TUNJA	140
Ventaquemada	32
VILLA DE LEYVA	206



Los destinos elegidos por los turistas en primer lugar se encuentra Paipa con 228, le siguen: Villa de Leyva, Aquitania, Tunja y Tota.

5. ¿CUANTO TIEMPO PERMANECERÁ O PERMANECIÓ EN BOYACÁ?

NOCHES	CANTIDAD
1 noche	90
2 noches	158
3 noches	109
4 noches	29
mas de 5 noches	55
Pasadía	57



Dos (2) noches fue la respuesta más frecuente.

2 ¿EN QUÉ TIPO DE ALOJAMIENTO SE HOSPEDARÁ O SE HOSPEDÓ EN BOYACÁ?

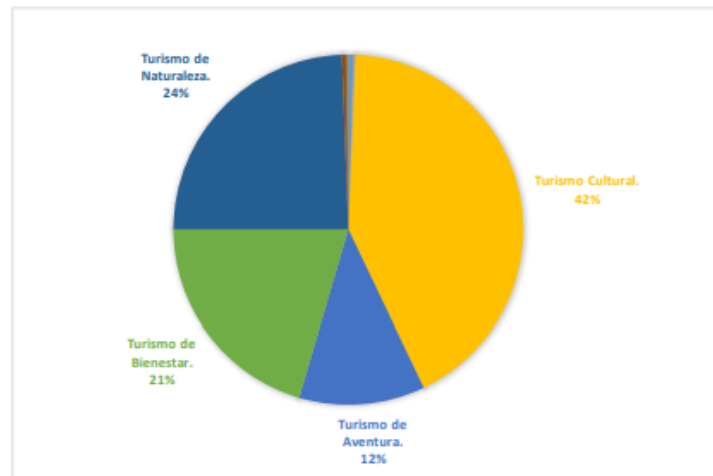
NOCHES	CANTIDAD
Apartahotel.	4
Apartamento arrendado.	1
Camping.	2
Casa de familiares o amigos.	68
Casa/cabaña de vacaciones arrendada.	18
Casa/cabaña de vacaciones propia.	4
Centro vacacional/Resort.	2
Finca agroturística/Alojamiento rural.	1
Glamping.	4
Habitación rentada en vivienda familiar.	1
Habitación sin pagar en vivienda de familia que no es allegada mía.	2
Hostal/Abergue/Refugio.	2
Hotel.	298
Ningún tipo de alojamiento.	75
Ninguno.	1
Posada turística.	6
Posada.	9



De 498 personas, 298 tienen por preferencia hospedarse en un hotel

3 ¿QUÉ ACTIVIDAD O ACTIVIDADES TURÍSTICAS REALIZARÁ O REALIZÓ EN EL DEPARTAMENTO DE BOYACÁ?

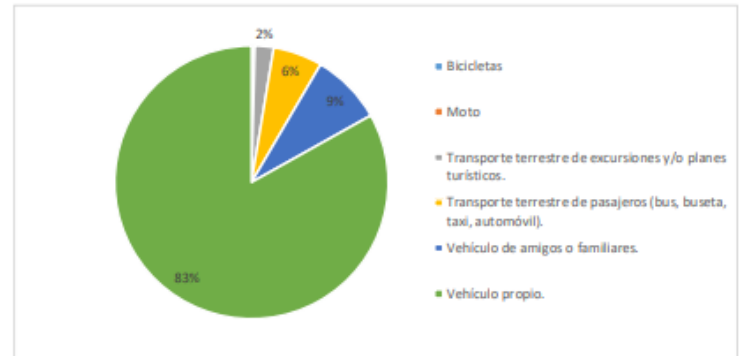
TIPO DE TURISMO	CANTIDAD
Conocer	4
Entrenamiento deportivo	1
Trabajo	1
Turismo Cultural.	363
Turismo de Aventura.	100
Turismo de Bienestar.	176
Turismo de Naturaleza.	210
Turismo Religioso.	3
Visita a familiares	1
Visita a fincas Piscícolas	1



El 42% que equivale a 363 personas practicarán actividades de turismo cultural seguido de turismo de naturaleza.

4 ¿QUÉ TIPO DE TRANSPORTE UTILIZÓ PARA LLEGAR A BOYACÁ?

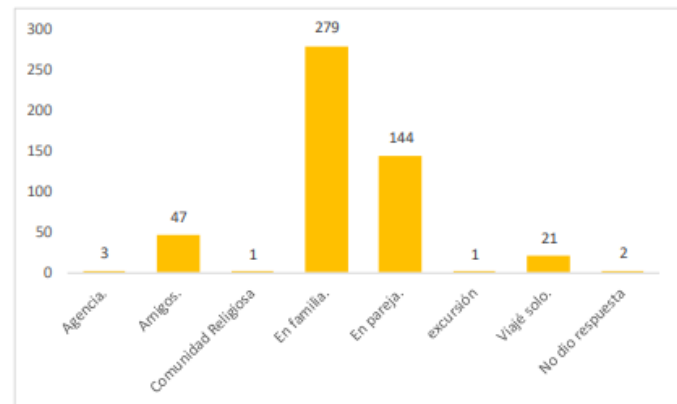
TIPO DE TURISMO	CANTIDAD
Bicicletas	1
Moto	1
Transporte terrestre de excursiones y/o planes turísticos.	11
Transporte terrestre de pasajeros (bus, buseta, taxi, automóvil).	29
Vehículo de amigos o familiares.	42
Vehículo propio.	414



El 83% que equivale a 414 personas viaja en vehículo propio.

5 ¿CON CUÁNTAS PERSONAS VIAJA INCLUYÉNDOSE USTED?

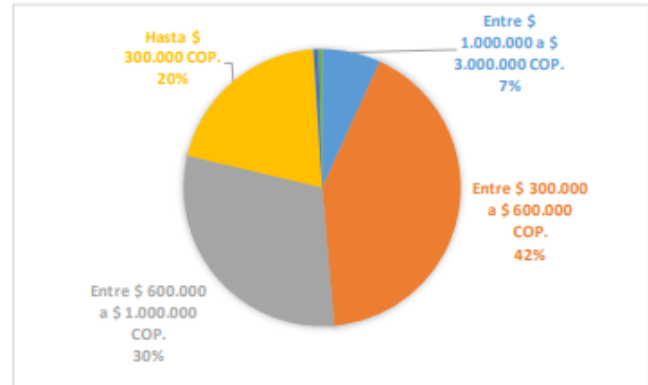
TIPO DE VIAJE	CANTIDAD
Agencia.	3
Amigos.	47
Comunidad Religiosa	1
En familia.	279
En pareja.	144
excursión	1
Viajé solo.	21
No dio respuesta	2



279 personas prefieren realizar sus viajes en familia seguido por la categoría de en pareja.

6 ¿CON CUÁNTO PRESUPUESTO DISPONE O DISPUSO PARA SU VIAJE?

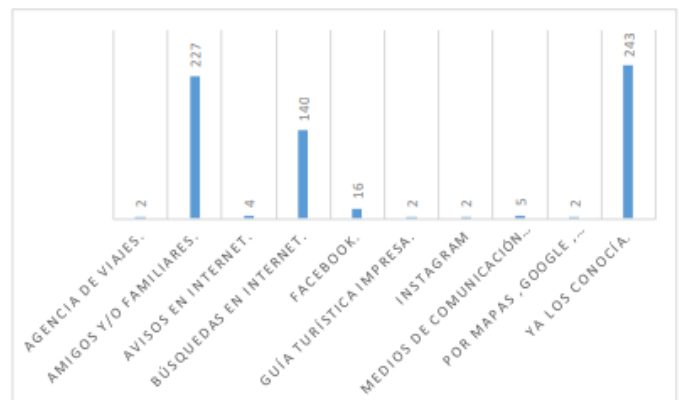
TIPO DE VIAJE	CANTIDAD
Entre \$ 1.000.000 a \$ 3.000.000 COP.	34
Entre \$ 300.000 a \$ 600.000 COP.	208
Entre \$ 600.000 a \$ 1.000.000 COP.	150
Hasta \$ 300.000 COP.	101
Más de \$ 3.000.000 COP.	3
No dio respuesta	2



El 42% de los encuestados disponen entre \$ 300.000 a \$ 600.000 COP.

7 ANTES DE VENIR A BOYACÁ, ¿DE QUÉ FORMA SE ENTERÓ USTED DE LOS ¿DESTINOS TURÍSTICOS VISITADOS?

TIPIFICACION	CANTIDAD
Agencia de viajes.	2
Amigos y/o familiares.	227
Avisos en internet.	4
Búsquedas en internet.	140
Facebook.	16
Guía turística impresa.	2
Instagram	2
Medios de comunicación masiva	5
Por mapas ,google , travelgrafia	2
Ya los conocía.	243



243 encuestados manifiestan que ya conocían los destinos visitados seguidos de amigos y familia y búsquedas por internet.